

ΛΟC

ΗΧΕΙΟ 02



Εγχειρίδιο χρήσης

Περιεχόμενα

1	Σημαντικές οδηγίες ασφαλείας	2
	Ασφάλεια	2
	Συμμόρφωση	3
	Μέριμνα για το περιβάλλον	3
	Δήλωση FCC και IC	4
	Ανακοίνωση για το σήμα κατατεθέν	5

2	Το ασύρματο ηχείο σας	6
	Τι περιλαμβάνεται στη συσκευασία	6
	Επισκόπηση του ηχείου	6

3	Ξεκινώντας	7
	Φόρτιση της ενσωματωμένης μπαταρίας	7
	Ενεργοποίηση / απενεργοποίηση	8
	Έλεγχος αναπαραγωγής	8
	Αναπαραγωγή από συσκευές	
	Bluetooth	9
	Έλεγχος πολλαπλών σημείων	9
	Μορφή λειτουργίας PartyLink	10
	Ζεύξη για στερεοφωνική λειτουργία	10

4	Προδιαγραφές προϊόντος	12
----------	-------------------------------	-----------

5	Αντιμετώπιση προβλημάτων	13
	Γενικά	13
	Bluetooth	13

1 Σημαντικές οδηγίες ασφαλείας

Ασφάλεια

Σημαντικές οδηγίες ασφαλείας

- Βεβαιωθείτε ότι η τάση τροφοδοσίας αντιστοιχεί στην τάση που σημειώνεται στο πίσω ή στο κάτω μέρος της μονάδας.
- Το ηχείο δεν πρέπει να εκτεθεί σε σταγονίδια ή πιτσιλίσμα.
- Μην τοποθετείτε στο ηχείο οτιδήποτε μπορεί να αποτελέσει πηγή κινδύνου (π.χ. αντικείμενα γεμάτα υγρά, αναμμένα κεριά).
- Βεβαιωθείτε ότι υπάρχει επαρκής ελεύθερος χώρος γύρω από το ηχείο για αερισμό.
- Χρησιμοποιήστε το ηχείο με ασφάλεια σε ένα περιβάλλον με θερμοκρασία μεταξύ 0°C και 45°C.
- Χρησιμοποιείτε μόνο τα προσαρτήματα και εξαρτήματα που καθορίζονται από τον κατασκευαστή.

Προφυλάξεις ασφαλείας μπαταρίας

- Κίνδυνος έκρηξης ή ανάφλεξης εάν η μπαταρία δεν αντικατασταθεί σωστά. Αντικαταστήστε μόνο με τον ίδιο ή ισοδύναμο τύπο.
- Μία μπαταρία (πακέτο μπαταριών ή τοποθετημένη μπαταρία) δεν πρέπει να εκτίθεται σε υπερβολική θερμότητα, όπως σε ηλιοφάνεια, φωτιά ή παρόμοια.
- Η μπαταρία μπορεί να δημιουργήσει κινδύνους για την ασφάλεια αν εκτεθεί σε εξαιρετικά υψηλές ή χαμηλές θερμοκρασίες κατά τη χρήση, την αποθήκευση ή τη μεταφορά και υπό χαμηλή πίεση αέρα σε μεγάλο υψόμετρο.

- Μην αντικαθιστάτε μια μπαταρία με άλλη ακατάλληλου τύπου η οποία μπορεί να ακυρώσει μια προφύλαξη ασφαλείας (για παράδειγμα, ορισμένοι τύποι μπαταριών λιθίου).
- Η απόρριψη μιας μπαταρίας σε φωτιά ή σε ζεστό φούρνο, η μηχανική σύνθλιψη ή η κοπή μιας μπαταρίας μπορεί να οδηγήσει σε έκρηξη.
- Αφήνοντας μια μπαταρία σε περιβάλλον εξαιρετικά υψηλής θερμοκρασίας ή εξαιρετικά χαμηλής πίεσης αέρα, ενδέχεται να προκληθεί έκρηξη ή διαρροή εύφλεκτου υγρού ή αερίου.



Προειδοποίηση

- Μην αφαιρείτε ποτέ το περίβλημα αυτού του ηχείου.
- Ποτέ μην λιπαίνετε οποιοδήποτε μέρος αυτού του ηχείου.
- Τοποθετήστε το ηχείο σε μια επίπεδη, σκληρή και σταθερή επιφάνεια.
- Μην τοποθετείτε ποτέ αυτό το ηχείο πάνω σε άλλο ηλεκτρικό εξοπλισμό.
- Χρησιμοποιήστε αυτό το ηχείο μόνο σε εσωτερικούς χώρους. Κρατήστε το ηχείο μακριά από νερό, υγρασία και αντικείμενα γεμάτα υγρά.
- Κρατήστε το ηχείο μακριά από το άμεσο ηλιακό φως, από γυμνές φλόγες ή πηγές θερμότητας.
- Κίνδυνος έκρηξης ή ανάφλεξης εάν η μπαταρία αντικατασταθεί με άλλη ακατάλληλου τύπου.
- Σημειώστε ότι η συσκευή σας περιέχει ενσωματωμένες μπαταρίες λιθίου. Η χωρητικότητα φόρτισης των μπαταριών λιθίου θα μειωθεί με την πάροδο του χρόνου λόγω των χαρακτηριστικών τους αυτοεκφόρτισης. Για να διασφαλίσετε τη μακροζωία της μπαταρίας της συσκευής σας, συλλογιστούμε την **φόρτιση της ενσωματωμένης μπαταρίας λιθίου περίπου στο 50% κάθε 6 μήνες, όταν η συσκευή δεν χρησιμοποιείται.**

Οποιοσδήποτε αλλαγές ή τροποποιήσεις πραγματοποιηθούν σε αυτήν τη συσκευή, οι οποίες δεν είναι εγκεκριμένες ρητά από την MMD Hong Kong Holding Limited, ενδέχεται να ακυρώσουν την εξουσιοδότηση του χρήστη να λειτουργεί το προϊόν.

Συμμόρφωση



Με το παρόν, η TP Vision Europe B.V. δηλώνει ότι αυτό το προϊόν συμμορφώνεται με τις ουσιώδεις απαιτήσεις και άλλες σχετικές διατάξεις της Οδηγίας 2014/53/EU. Μπορείτε να βρείτε τη Δήλωση Συμμόρφωσης στη διεύθυνση <https://aoc.com>.

Μέριμνα για το περιβάλλον

Απόρριψη του παλιού προϊόντος και της μπαταρίας σας



Το προϊόν σας έχει σχεδιαστεί και κατασκευαστεί με υλικά και εξαρτήματα υψηλής ποιότητας, τα οποία μπορούν να ανακυκλωθούν και να επαναχρησιμοποιηθούν.



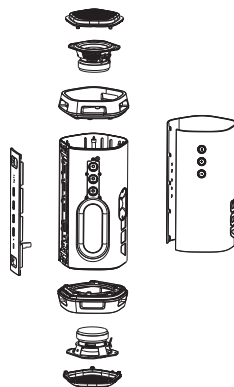
Αυτό το σύμβολο σε ένα προϊόν σημαίνει ότι το προϊόν καλύπτεται από την Ευρωπαϊκή Οδηγία 2012/19/EU.



Αυτό το σύμβολο σημαίνει ότι το προϊόν περιέχει μπαταρίες που καλύπτονται από την Ευρωπαϊκή

Οδηγία 2013/56/EU, οι οποίες δεν μπορούν να απορριφθούν με τα κανονικά οικιακά απορρίμματα. Ενημερωθείτε για το τοπικό σύστημα διαχωρισμένης αποκομιδής ηλεκτρικών και ηλεκτρονικών προϊόντων και μπαταριών. Ακολουθήστε τους τοπικούς κανόνες και μην απορρίπτετε ποτέ το προϊόν και τις μπαταρίες μαζί με τα συνήθη οικιακά απορρίμματα. Η σωστή απόρριψη των παλαιών προϊόντων και μπαταριών βοηθά στην αποτροπή των αρνητικών συνεπειών για το περιβάλλον και την ανθρώπινη υγεία.

Προϊόν AOC O2 Διάγραμμα ανάπτυξης



Μόνο για λόγους απεικόνισης

Περιβαλλοντικές πληροφορίες

Όλες οι περιττές συσκευασίες έχουν παραλειφθεί. Προσπαθήσαμε να κάνουμε τη συσκευασία να χωρίζεται εύκολα σε τρία υλικά: χαρτόνι (κουτί), δίσκος πολτού και κουτί εξαρτημάτων ή χάρτινη κάρτα.

Το σύστημά σας αποτελείται από υλικά που μπορούν να ανακυκλωθούν και να επαναχρησιμοποιηθούν αν αποσυναρμολογηθούν από μια εξειδικευμένη εταιρεία. Τηρείτε τους τοπικούς κανονισμούς σχετικά με τη διάθεση των υλικών συσκευασίας, των χρησιμοποιημένων μπαταριών και του παλαιού εξοπλισμού.

Η απόρριψη μιας μπαταρίας στη φωτιά ή σε ζεστό φούρνο ή η μηχανική σύνθλιψη ή η κοπή μιας μπαταρίας μπορεί να προκαλέσει έκρηξη.

Δήλωση FCC και IC

Πληροφορίες FCC

Η συσκευή συμμορφώνεται με τους κανονισμούς FCC, Μέρος 15. Η λειτουργία υπόκειται στις ακόλουθες δύο προϋποθέσεις:

- ① Αυτή η συσκευή δεν πρέπει να προκαλεί επιβλαβείς παρεμβολές και
- ② Αυτή η συσκευή πρέπει να δέχεται τυχόν παρεμβολές, συμπεριλαμβανομένων παρεμβολών που μπορεί να προκαλέσουν ανεπιθύμητη λειτουργία.

Προειδοποίηση: Αλλαγές ή τροποποιήσεις που δεν έχουν εγκριθεί ρητά από τον υπεύθυνο για τη συμμόρφωση θα μπορούσαν να ακυρώσουν το δικαίωμα του χρήστη να χειρίζεται τον εξοπλισμό.

Σημείωση: Αυτός ο εξοπλισμός έχει ελεγχθεί και έχει διαπιστωθεί ότι συμμορφώνεται με τα όρια ψηφιακής συσκευής Κατηγορίας Β, σύμφωνα με το Μέρος 15 των Κανόνων FCC.

Αυτά τα όρια έχουν σχεδιαστεί για να παρέχουν εύλογη προστασία από επιβλαβείς παρεμβολές σε μια οικιακή εγκατάσταση.

Αυτός ο εξοπλισμός παράγει, χρησιμοποιεί και μπορεί να εκπέμπει ενέργεια ραδιοσυχνοτήτων και, αν δεν εγκατασταθεί και χρησιμοποιηθεί σύμφωνα με τις οδηγίες, ενδέχεται να προκαλέσει επιβλαβείς παρεμβολές στις ραδιοεπικοινωνίες. Ωστόσο, δεν υπάρχει εγγύηση ότι δεν θα υπάρξουν παρεμβολές σε μια συγκεκριμένη εγκατάσταση. Εάν αυτός ο εξοπλισμός προκαλεί επιβλαβείς παρεμβολές στη ραδιοφωνική ή τηλεοπτική λήψη, κι αυτό μπορεί να προσδιοριστεί απενεργοποιώντας και ενεργοποιώντας τον εξοπλισμό, ο χρήστης ενθαρρύνεται να προσπαθήσει να διορθώσει τις παρεμβολές με ένα ή περισσότερα από τα ακόλουθα μέτρα:

- (1) Αλλάξτε τον προσανατολισμό ή μετακινήστε την κεραία λήψης.
- (2) Αυξήστε την απόσταση ανάμεσα στον εξοπλισμό και τον δέκτη.
- (3) Συνδέστε τον εξοπλισμό σε μια πρίζα σε ένα κύκλωμα διαφορετικό από εκείνο στο οποίο είναι συνδεδεμένος ο δέκτης.
- (4) Συμβουλευτείτε τον αντιπρόσωπο ή έναν έμπειρο τεχνικό ραδιοφώνου/ τηλεόρασης για βοήθεια.

Δήλωση προειδοποίησης RF

Η συσκευή έχει αξιολογηθεί ώστε να πληροί τις γενικές απαιτήσεις έκθεσης σε ραδιοσυχνότητες. Η συσκευή μπορεί να χρησιμοποιηθεί σε συνθήκες φορητής έκθεσης χωρίς περιορισμούς.

IC-Καναδάς:**CAN ICES-003(B)/NMB-003(B)**

Αυτή η συσκευή περιέχει μεταδότες / δέκτες χωρίς άδεια χρήσης που συμμορφώνονται με τα RSS που απαλλάσσονται από την άδεια χρήσης για την καινοτομία, την επιστήμη και την οικονομική ανάπτυξη του Καναδά. Η λειτουργία υπόκειται στις ακόλουθες δύο προϋποθέσεις:

1. Αυτή η συσκευή ενδέχεται να μην προκαλεί παρεμβολές.
2. Αυτή η συσκευή πρέπει να δέχεται τυχόν παρεμβολές, συμπεριλαμβανομένων παρεμβολών που μπορεί να προκαλέσουν ανεπιθύμητη λειτουργία της συσκευής.

Avis d'Industrie Canada:**CAN ICES-003(B)/NMB-003(B)**

L'émetteur/récepteur exempt de licence contenu dans le présent appareil est conforme aux CNR d'Innovation, Sciences et Développement économique Canada applicables aux appareils radio exempts de licence. L'exploitation est autorisée aux deux conditions suivantes :

1. L'appareil ne doit pas produire de brouillage ;
2. L'appareil doit accepter tout brouillage radio électrique subi, même si le brouillage est susceptible d'en compromettre le fonctionnement.

Ανακοίνωση για το σήμα κατατεθέν



Το λεκτικό σήμα Bluetooth® και τα λογότυπα είναι σήματα κατατεθέντα της Bluetooth SIG, Inc. και οποιαδήποτε χρήση αυτών των σημάτων από την MMD Hong Kong Holding Limited γίνεται με άδεια χρήσης.

Άλλα εμπορικά σήματα και εμπορικές ονομασίες ανήκουν στους αντίστοιχους κατόχους τους.

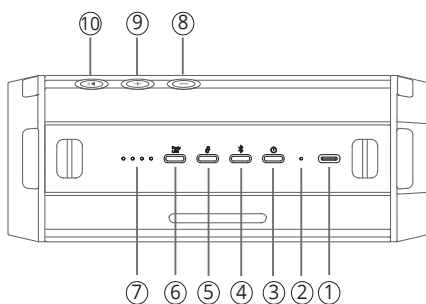
2 Το ασύρματο ηχείο σας

Τι περιλαμβάνεται στη συσκευασία

Ελέγξτε και αναγνωρίστε τα περιεχόμενα της συσκευασίας σας:

- Ηχείο
- Καλώδιο USB
- Οδηγός γρήγορης έναρξης
- Δελτίο ασφαλείας
- Παγκόσμια εγγύηση
- Λουρί

Επισκόπηση του ηχείου



① DC IN (ΕΙΣΟΔΟΣ DC)

- Φόρτιση της ενσωματωμένης μπαταρίας.

② Ένδειξη LED ισχύος / Bluetooth

- Φωτεινή ένδειξη ισχύος / Bluetooth.

③ ⏻

- Ενεργοποίηση ή απενεργοποίηση του ηχείου.

④ ✖

- Εισαγωγή / έξοδος λειτουργίας ζεύξης Bluetooth.
- Απαλοιφή πληροφοριών ζεύξης Bluetooth.

⑤ 🔊

- Πατήστε για είσοδο στη μορφή Στερεοφωνικής ζεύξης.
- Λειτουργεί μόνο όταν έχετε δύο ίδια ηχεία.

⑥ Partylink

- Πατήστε για είσοδο στη μορφή ζεύξης Συνδέσμου πάρτι

⑦ Ενδείξεις LED

- Ενδείξεις στάθμης μπαταρίας.
- Εμφάνιση της στάθμης μπαταρίας: Για να ελέγξετε την κατάσταση της μπαταρίας, πατήστε οποιαδήποτε άλλα πλήκτρα εκτός του ⏻, καθώς το ⏻ θα προκαλέσει απενεργοποίηση.

⑧ —

- Μείωση έντασης ήχου.

⑨ +

- Αύξηση έντασης ήχου.

⑩ ▶||

- Πατήστε σύντομα για αναπαραγωγή / παύση / συνέχιση της αναπαραγωγής ή επιλογή εισερχόμενης κλήσης.
- Πατήστε παρατεταμένα για να απορρίψετε μια εισερχόμενη κλήση ή να ενεργοποιήσετε τον φωνητικό βοηθό της συνδεδεμένης κινητής συσκευής.

3 ΞΕΚΙΝΩΝΤΑΣ

Ακολουθείστε πάντα τις οδηγίες σε αυτό το κεφάλαιο με τη σειρά.

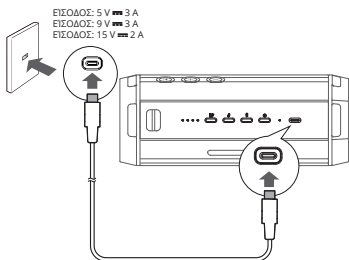
Φόρτιση της ενσωματωμένης μπαταρίας

Το ηχείο τροφοδοτείται από μια ενσωματωμένη επαναφορτιζόμενη μπαταρία.

Σημείωση

- Πριν από τη χρήση, φορτίστε πλήρως την ενσωματωμένη μπαταρία.
- Όταν το ηχείο είναι ενεργοποιημένο και η στάθμη της μπαταρίας είναι χαμηλή, η ένδειξη LED ισχύος / Bluetooth αναβοσβήνει σε κόκκινο χρώμα.

Συνδέστε την υποδοχή USB-C του ηχείου σε μία παροχή (5V ≡ 3A) (9V ≡ 3A) (15V ≡ 2A) χρησιμοποιώντας το παρεχόμενο καλώδιο USB.

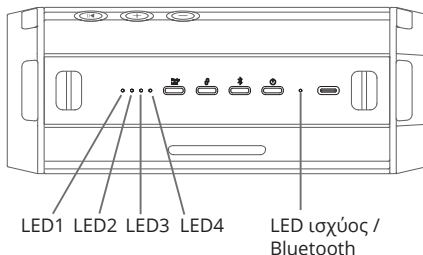


Ενεργοποίηση

- ↳ Όταν το ηχείο φορτίζεται, η ένδειξη LED ισχύος / Bluetooth αναβοσβήνει σε κόκκινο, μπλε και λευκό χρώμα.
- ↳ Όταν το ηχείο είναι πλήρως φορτισμένο, το LED ισχύος / Bluetooth αναβοσβήνει σε λευκό και μπλε.

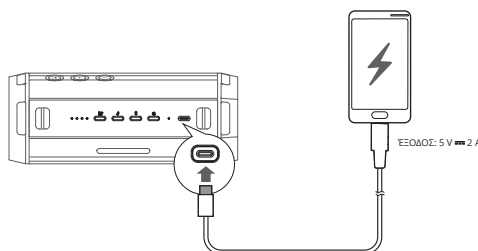
Απενεργοποίηση

- ↳ Όταν το ηχείο φορτίζεται, η ένδειξη LED ισχύος / Bluetooth είναι σταθερά κόκκινη.
- ↳ Όταν το ηχείο είναι πλήρως φορτισμένο, το LED ισχύος / Bluetooth είναι σβηστό.



Ισχύς μπαταρίας	LED1	LED2	LED3	LED4	LED ισχύος / Bluetooth
Πλήρης	Σταθερό κόκκινο				
≥80%	Σταθερό κόκκινο			ΑΠΕΝΕΡΓΟΠΟΙΗΣΗ	
≥50% - >80%	Σταθερό κόκκινο		ΑΠΕΝΕΡΓΟΠΟΙΗΣΗ		
>20% - >50%	Σταθερό κόκκινο	ΑΠΕΝΕΡΓΟΠΟΙΗΣΗ			
Χαμηλή στάθμη ≤ 20%	ΑΠΕΝΕΡΓΟΠΟΙΗΣΗ				Αναβοσβήνει σε κόκκινο


Το ηχείο μπορεί να φορτίσει μια εξωτερική συσκευή μέσω ενός καλωδίου USB.




Προσοχή

- Κίνδυνος πρόκλησης βλάβης στο ηχείο! Βεβαιωθείτε ότι η τάση τροφοδοσίας αντιστοιχεί στην τάση που αναγράφεται στο πίσω ή στο κάτω μέρος του ηχείου.
- Κίνδυνος ηλεκτροπληξίας! Όταν αποσυνδέετε το καλώδιο USB, να τραβάτε πάντα το φιν από την υποδοχή. Μην τραβάτε ποτέ το καλώδιο.
- Να χρησιμοποιείτε μόνο καλώδιο USB που καθορίζεται από τον κατασκευαστή ή που πωλείται μαζί με το ηχείο.

Ενεργοποίηση / απενεργοποίηση

Πατήστε  για να ενεργοποιήσετε το ηχείο.

↳ Θα ακούσετε τον ήχο προτροπής.

Για να απενεργοποιήσετε το ηχείο, πατήστε το  ξανά.

↳ Θα ακούσετε τον ήχο προτροπής.

Σημείωση

- Εάν για 15 λεπτά δεν υπάρχει σήμα ήχου από το Bluetooth, το ηχείο θα απενεργοποιηθεί αυτόματα.

Έλεγχος αναπαραγωγής

Κατά την αναπαραγωγή μουσικής

Πατήστε για παύση ή συνέχιση της αναπαραγωγής



Πατήστε δύο φορές για αναπαραγωγή του επόμενου κομματιού





Ρυθμίστε την ένταση του ήχου

Αναπαραγωγή από συσκευές Bluetooth

Με αυτό το ηχείο, μπορείτε να απολαύσετε ήχο από τη συσκευή σας Bluetooth.



Σημείωση

- Βεβαιωθείτε ότι η λειτουργία Bluetooth είναι ενεργοποιημένη στη συσκευή σας.
- Η μέγιστη απόσταση για τη ζεύξη του ηχείου και της συσκευής Bluetooth είναι τα 9 μέτρα.
- Κρατήστε το μακριά από κάθε άλλη ηλεκτρονική συσκευή που ενδέχεται να προκαλέσει παρεμβολές.

- 1 Πατήστε το  για να ενεργοποιήσετε το ηχείο. Θα τεθεί αυτόματα σε λειτουργία ζεύξης Bluetooth. Μπορείτε επίσης να πατήσετε παρατεταμένα το  για 3 δευτερόλεπτα, για να μεταβείτε στη λειτουργία ζεύξης Bluetooth.
- 2 Ενεργοποιήστε το Bluetooth και επιλέξτε «AOC O2» στη λίστα Bluetooth της συσκευής σας για ζεύξη.
 - ↳ Εάν υπάρξει κάποιο μήνυμα που ζητά άδεια για σύνδεση Bluetooth, επιβεβαιώστε το.
- 3 Πραγματοποιήστε αναπαραγωγή ήχου στη συσκευή Bluetooth για να ξεκινήσει η ροή μουσικής.

Ένδειξη LED ισχύος / Bluetooth	Περιγραφή
Αναβόσβημα σε λευκό και μπλε	Έτοιμο για ζεύξη
Αναβοσβήνει σε μπλε	Σε επανασύνδεση της συσκευής που συνδέθηκε τελευταία
Σταθερό μπλε	Συνδεδεμένο

Σημείωση

- Για να αποσυνδέσετε μια συσκευή, πατήστε παρατεταμένα το  για 3 δευτερόλεπτα έως ότου η ένδειξη LED ισχύος / Bluetooth να αναβοσβήνει σε λευκό και μπλε.
- Για να απαλείψετε τις πληροφορίες ζεύξης, πατήστε παρατεταμένα το  για 8 δευτερόλεπτα, έως ότου η ένδειξη LED ισχύος / Bluetooth να αναβοσβήσει γρήγορα σε λευκό 3 φορές.

Έλεγχος πολλαπλών σημείων

Το προϊόν υποστηρίζει τη λειτουργία πολλαπλών σημείων και μπορεί να συνδέσει ταυτόχρονα δύο συσκευές Bluetooth.

- Όταν η δεύτερη συσκευή Bluetooth συνδέεται στο ηχείο, ακούγεται ένα φωνητικό μήνυμα.
- Αφού συνδεθεί με δύο συσκευές Bluetooth, μπορείτε να επιλέξετε ως πηγή ήχου μία από τις δύο συσκευές.
- Η εισερχόμενη κλήση έχει προτεραιότητα έναντι της αναπαραγωγής μουσικής, ανεξάρτητα αν προέρχεται από την πρώτη ή τη δεύτερη συσκευή.

Σημείωση

- Στις μορφές λειτουργίας Stereo και PartyLink, δεν υποστηρίζεται ο έλεγχος πολλαπλών σημείων.

Μορφή λειτουργίας PartyLink

Η λειτουργία Partylink είναι μια λύση σύνδεσης πολλαπλών συσκευών που συνδέει ασύρματα πολλά ηχεία, για να προσφέρει μια πλούσια εμπειρία ήχου. Το ηχείο μπορεί να συνδέσει μαζί έως και 100 ηχεία AOC (από όλα τα AOC, O1, O2 και O3) και να αναπαράγουν ήχο ταυτόχρονα.

Είσοδος στη μορφή λειτουργίας PartyLink:

- 1 Επιλέξτε ένα από τα ηχεία ως το κύριο ηχείο για τη σύνδεση με τη συσκευή Bluetooth. Μόλις συνδεθεί το Bluetooth, η ένδειξη ισχύος γίνεται σταθερή σε μπλε χρώμα. Κατόπιν, πατήστε το κουμπί **PartyLink** για 3 δευτερόλεπτα ώστε να μεταβείτε στη λειτουργία ζεύξης PartyLink -θα ακούσετε ένα φωνητικό μήνυμα και η ένδειξη LED ισχύος / Bluetooth του κύριου ηχείου θα αναβοσβήνει εναλλάξ σε λευκό και μπλε.
- 2 Πατήστε παρατεταμένα το κουμπί **PartyLink** σε όλα τα άλλα ηχεία για 3 δευτερόλεπτα, για να μεταβούν στη λειτουργία ζεύξης PartyLink. Όταν πραγματοποιηθεί η μετάβαση σε PartyLink, θα ακούσετε μια φωνητική προτροπή στα βοηθητικά ηχεία και οι ενδείξεις τους ισχύος θα γίνουν σταθερά λευκές. Η στάθμη της έντασης ήχου στα βοηθητικά ηχεία θα συγχρονιστεί από το κύριο ηχείο, αφού επιτευχθεί η σύνδεση PartyLink.
- 3 Πατήστε παρατεταμένα το κουμπί **PartyLink** στο κύριο ηχείο. Όλα τα ηχεία θα βγουν από τη μορφή λειτουργίας PartyLink.

Σημείωση


- Κατά τη μορφή λειτουργίας ζεύξης PartyLink, το βοηθητικό ηχείο θα επιστρέψει στην προηγούμενη κατάσταση αυτόματα, αν παραμείνει για 1 λεπτό χωρίς λειτουργίες χρήστη ή αν η ζεύξη PartyLink δεν είναι επιτυχής.
- Δεν υπάρχει κάποιο χρονικό όριο για το κύριο ηχείο.



Ζεύξη για στερεοφωνική λειτουργία


Δύο πανομοιότυπα ασύρματα ηχεία μπορούν να συνδεθούν μεταξύ τους για στερεοφωνικό ήχο.

Σημείωση

- Οποιοδήποτε από τα ηχεία μπορεί να χρησιμοποιηθεί ως το κύριο ηχείο.
- Το ηχείο που συνδέεται σε μια συσκευή Bluetooth μπορεί να χρησιμοποιηθεί μόνο ως το κύριο ηχείο.
- Πριν από τη στερεοφωνική ζεύξη, βεβαιωθείτε ότι το δευτερεύον ηχείο βρίσκεται σε λειτουργία ζεύξης Bluetooth.
- Διατηρήστε μια μέγιστη απόσταση 9 μέτρων μεταξύ του ηχείου και της συσκευής σας Bluetooth.
- Στη στερεοφωνική λειτουργία, η λειτουργία των πλήκτρων στο βοηθητικό ηχείο είναι ίδια με εκείνη των πλήκτρων του κύριου ηχείου.

- 1 Πατήστε το  για να ενεργοποιήσετε και τα δύο ηχεία, που θα τεθούν αυτόματα σε λειτουργία ζεύξης Bluetooth. Το ηχείο που συνδέεται σε μια συσκευή Bluetooth θα χρησιμοποιηθεί ως το κύριο ηχείο.

- 2 Και στα δύο ηχεία, πατήστε παρατεταμένα το  για να μεταβούν σε λειτουργία στερεοφωνικής ζεύξης, έως ότου η ένδειξη LED ισχύος / Bluetooth αναβοσβήνει σε λευκό και μπλε εναλλάξ. Όταν η σύνδεση πραγματοποιηθεί επιτυχώς, θα ακούσετε έναν ήχο προτροπής, η ένδειξη LED ισχύος / Bluetooth του κύριου ηχείου θα είναι σταθερή σε μπλε χρώμα και εκείνη του δευτερεύοντος ηχείου θα είναι σταθερή σε λευκό.
- 3 Πατήστε το  σε ένα από τα δύο ηχεία. Η μουσική θα ακούγεται και από τα δύο ηχεία.

Για έξοδο από τη στερεοφωνική λειτουργία, πατήστε παρατεταμένα το  σε ένα από τα δύο ηχεία.

4 Προδιαγραφές προϊόντος



Σημείωση

- Οι πληροφορίες του προϊόντος υπόκεινται σε αλλαγές χωρίς προηγούμενη ειδοποίηση.

Γενικές πληροφορίες

Θύρα USB	5 V \equiv 3 A, 9 V \equiv 3 A, 15 V \equiv 2 A
Ενσωματωμένη μπαταρία λιθίου	7,4 V, 10400 mAh
Διαστάσεις (Π x Υ x Β)	291,5 x 130,7 x 132,8 mm
Βάρος (κύρια μονάδα)	2305 g
Περιβάλλον λειτουργίας	0°C - 45°C
Κατηγορία προστασίας IP	IP67*

* Η κατάταξη IP67 σημαίνει ότι ο οδηγός του ηχείου είναι στεγανός σε σκόνη και μπορεί να βυθιστεί για έως και 30 λεπτά σε βάθος έως και 1 m.

Ενισχυτής

Ισχύς εξόδου (RMS)	65 W
Απόκριση συχνότητας	20 Hz - 20 KHz
Αναλογία σήματος προς θόρυβο	\geq 90 dB

Ηχείο

Αντίσταση	4 Ω
Μέγιστη ισχύς εισόδου	40 W
Οδηγοί	2 x 83 mm οδηγοί 1 x 31 mm τούιτερ
Παθητικοί πομποί	2

Bluetooth

Έκδοση Bluetooth	5.3
Εύρος συχνοτήτων	2,402-2,480 GHz
Μέγιστη ισχύς μετάδοσης	< 10 dBm
Συμβατά προφίλ Bluetooth	HFP V1.8
Εύρος Bluetooth	έως και 9 m

5 Αντιμετώπιση προβλημάτων



Προειδοποίηση

- Μην αφαιρείτε ποτέ το περίβλημα αυτού του ηχείου.

Για να διατηρήσετε την ισχύ της εγγύησης, μην προσπαθήσετε ποτέ να επισκευάσετε το ηχείο μόνοι σας.

Εάν αντιμετωπίσετε προβλήματα κατά τη χρήση αυτής της μονάδας, ελέγξτε τα ακόλουθα σημεία, πριν ζητήσετε σέρβις. Αν το πρόβλημα παραμένει άλυτο, μεταβείτε στον ιστότοπο της AOC (<https://aoc.com>).

Όταν επικοινωνείτε με την AOC, βεβαιωθείτε ότι έχετε το ηχείο σας κοντά και ότι ο αριθμός μοντέλου και ο σειριακός αριθμός είναι διαθέσιμοι.

Γενικά

Χωρίς ισχύ

- Βεβαιωθείτε ότι το ηχείο είναι πλήρως φορτισμένο.
- Βεβαιωθείτε ότι η υποδοχή USB του ηχείου είναι σωστά συνδεδεμένη.
- Εάν δεν ληφθεί κανένα σήμα ήχου για 15 λεπτά, το ηχείο απενεργοποιείται αυτόματα, ως ένα χαρακτηριστικό εξοικονόμησης ενέργειας.

Χωρίς ήχο

- Ρυθμίστε την ένταση σε αυτό το ηχείο.
- Ρυθμίστε την ένταση του ήχου στη συνδεδεμένη συσκευή.

- Βεβαιωθείτε ότι η συσκευή Bluetooth σας βρίσκεται εντός του εύρους λειτουργίας.
- Επαναφορά εργοστασιακών ρυθμίσεων

Καμία απάντηση από το ηχείο


- Κάντε επανεκκίνηση του ηχείου.

Bluetooth

Η ποιότητα του ήχου είναι κακή μετά τη σύνδεση σε μια συσκευή με δυνατότητα Bluetooth

- Η λήψη Bluetooth είναι κακή. Μετακινήστε τη συσκευή πιο κοντά σε αυτό το ηχείο ή αφαιρέστε κάθε εμπόδιο μεταξύ τους.

Αποτυχία εύρεσης του [AOC O2] στη συσκευή σας Bluetooth για ζεύξη

- Πατήστε παρατεταμένα το  για 3 δευτερόλεπτα για να μεταβείτε στη λειτουργία ζεύξης Bluetooth και κατόπιν προσπαθήστε ξανά.

Δεν είναι δυνατή η σύνδεση με τη συσκευή σας Bluetooth

- Η λειτουργία Bluetooth της συσκευής δεν είναι ενεργοποιημένη. Ανατρέξτε στο εγχειρίδιο χρήσης της συσκευής σας για να βρείτε πώς να ενεργοποιήσετε τη λειτουργία.
- Το ηχείο δεν βρίσκεται σε λειτουργία ζεύξης.
- Αυτό το ηχείο είναι ήδη συνδεδεμένο σε μια άλλη συσκευή με δυνατότητα Bluetooth. Αποσυνδεθείτε και προσπαθήστε ξανά.

AOC

Οι πληροφορίες αυτού του εγγράφου υπόκεινται σε αλλαγές χωρίς
καμία προειδοποίηση.

@ 2023 AOC Με την επιφύλαξη παντός δικαιώματος.

Κατασκευασμένο στην Κίνα

AOC_O2_Speaker_AS700_UM_EL_V1

